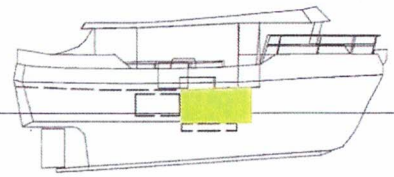
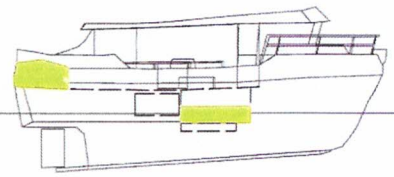
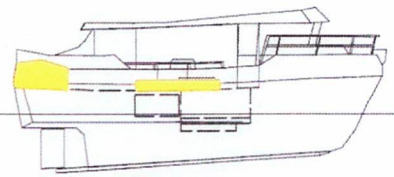
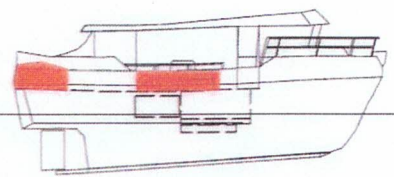


STABILITETS-PLAKAT

M/S "STÅLHOLM" LF5183	PLASSERING AV REDSKAP OG FANGST	STABILITET		
		BRUKBAR	PÅ GRENSEN	FARE FOR KANTRING
	* FANGST I LASTEROMMET	■		
	* DELVIS LASTET (I ROM) * REDSKAP PÅ DEKK			
	* LITT FANGST PÅ DEKK * REDSKAP PÅ DEKK * TOMT LASTEROM		■	
	* BETYDELIG FANGST PÅ DEKK * REDSKAP PÅ DEKK * TOMT LASTEROM			■

ENKLE TILTAK FOR Å SIKRE STABILITETEN:

- * SKALK DØRER OG LUKEÅPNINGER
- * HOLD LENSEPORTER FRIE
- * SIKRE LAST OG REDSKAP MOT FORSKYVNING
- * HA MINST MULIG LAST PÅ DEKK, OG MEST MULIG I ROMMET
- * UNNGÅ SJØ AKTENFRA
- * UNNGÅ STORE TVERRSKIPS BELASTNINGER UNDER HALING AV REDSKAP
- * FJERN SNØ OG IS FRA FARTØYET

MERK!

- * MAKSIMAL DEKKSLAST = 500 KG, MED TYNGDEPUNKT 30 CM OVER DEKK.
- * REDSKAPSVekt MÅ IKKE OVERSTIGE 700 KG (VÅTVEKT)
- * DET ER IKKJE UTFØRT STABILITETSBEREGNINGER SOM TAR HENSYN TIL NEDISING AV FARTØYET.
- * DET ER IKKJE TILLATT Å FØRE LAST SOM MEDFØRER FRI VÆSKEOVERFLATE I ROMMET (FISK I VANN, FISK I IS OG VANN ELLER FISK I BULK)